

Zusatzmaterial

Dieses verflixte Lesen

Zusatzmaterial: flüssig lesen

Flüssiges Lesen üben

Lese Flüssigkeit ist ein wichtiger Bereich der Lesekompetenz. Kinder, die flüssig lesen können, verstehen Texte inhaltlich besser, lesen sehr viel lieber und folglich auch sehr viel mehr.

Der beste Weg, um Lese Flüssigkeit zu fördern, ist regelmäßiges Üben. Das Trainieren der Worterkennung und des lauten Vorlesens sind dabei zentral.

So übst du

Diese Übungsmappe fördert flüssiges Lesen systematisch und spielerisch. Einerseits lernt dein Kind, die häufigsten Wörter der deutschen Sprache flüssig zu lesen, andererseits werden schwierige Wörter des Buches *Dieses verflixte Lesen* geübt, um die Lektüre zu vereinfachen.

Beim Üben mit diesen Aufgaben ist es wichtig, dass dein Kind immer laut vorliest, je öfter, desto besser. Es ist sinnvoll, die Übungsmappe zwei bis drei Mal zu erledigen.


Gemeinsam Lesen


Gemeinsames Lesen – auch Tandemlesen genannt – fördert flüssiges Lesen und ist für Kinder ein wahrer Motivationsschub. Versuche, nach dem Erledigen der Aufgaben einige Kapitel des Buches gemeinsam mit deinem Kind zu lesen.


Weiter Infos findest du unter: lesenlernen.at/babu


In der unteren Zeile ist ein Buchstabe anders.

Kreise ihn ein.

	vti	reg	ole	ena	koi	gui
	fti	rep	ofe	ema	kai	gvi

	zuf	ler	woj	dar	pik	wuh
	zof	ter	woi	bar	qik	wun

	huet	juin	balo	nafv	licr	paqe
	hued	jujn	bala	natv	lior	page

	huea	gitw	xior	regu	habr	kliv
	hvea	pitw	xioc	rega	hadr	fliv

Wie viele Buchstaben findest du in einer Zeile?

Schreibe die Antwort auf.



R(„h§=;d]?D.e

&L§,f“ök\?!d@1h

6;.%gp=\t62“!]74,?

A46,/z§hc]{1!()}=o?qm%3

81m%“f\()hvq&§/,.:ke,Z?e

Tippe die Wörter mit deinem Finger an und lies sie laut vor.
Versuche, immer schneller zu werden.



aber	Haus	nicht	hoch	dich	Hand
jetzt	er	am	finden	Jahr	sagen
heute	wie	gut	die	ganz	als
klein	dann	werden	heißen	um	Schule
für	ja	alle	neu	bringen	gern
Mann	geben	schnell	Frau	laufen	ich
auf	schon	was	kommen	Kind	bei
können	essen	so	im	gehen	sie
das	tun	haben	an	Tag	ein
in	bleiben	spielen	machen	der	schön

Welches Wort kommt in der Zeile zwei Mal vor?

Kreise es ein.

mit von dem erst sie ich da ja der dem wir so bis bin er die

von da ja der bin so dir bin dich er wem bis auf vor sie da

sie mit für da vor der mir das gut von wem ich bei für auf


Wald Buch See Schule Bär Klasse Baum Giraffe Bär Löwe


lesen wandern spielen lernen tanzen wandern singen gehen


wir Babu sollen Honig Abend erleben Babu Abenteuer von


In der unteren Zeile ist ein Buchstabe anders.

Kreise ihn ein.

	Babu	Schule	Wald	Buch	Haus	Pirat
	Badu	Schula	Walp	Bucn	Maus	Pirdt

	Isolde	Löwe	Zucker	Karte	Augen	Baum
	Izolde	Lowe	Zuckar	Karpe	Augen	Baun

	lesen	gehen	schlafen	springen	laufen	lernen
	leben	geden	scklafen	stringen	laofen	lernem

	lesen	gehen	schlafen	springen	laufen	lernen
	leben	geden	scklafen	stringen	laofen	lernem

In welchen Wörtern kommen die Buchstaben vor?

Kreise sie ein.

St / st

Stein Holz stehen bleiben sitzen Stiefel biegen staunen
gehen Stange holen tief steil eben Ast fallen tief
bringen Haus lesen Schiff erst Giraffe Weste kühl

Sch / sch

gerne Schule klein Augen Schlange singen viel Bäume
schleifen husten Sonne Fieber Tasche läuten Hefte
löschen tief ich naschen Apfel Schulter Nachbar

ie

Tiere verstecken stolz Bühne tief Zucker lieben Häuser
Fieber dürfen fliegen Ente schlafen liegen Bett rot
schnell Höhle spielen wissen wieder Schiff bauen

Die Satzteile sind verdreht.

Lies den Satz trotzdem richtig vor.



immer mit seinen Ohren,

wenn er etwas mag.

Babu wackelt



auf den Weg.

Mit Rucksack und Wanderstock

macht sich Babu



In Babus Zimmer

steht

eine geheime Truhe.



übt Babu fleißig

Die nächsten Tage und Wochen

mit Mama und Papa.

In den Sätzen fehlen die Abstände.

Zeichne sie ein.

Lies die Sätze laut vor.



BabugibtFrauZuckerartigdieHandundstelltsichvor.

BabuziehtsichdieDeckeüberdenKopf.

ErhatteingroßesAbenteuergeplant!

BabulegtseinenFingeraufdasersteWort.

Eristsoun glaublich stolzaufsichselbst.

Unterstreiche die gesuchten Wörter im Text.

Lies den Text laut vor.



Teddybär Knöpfe plüschig Pelzknäuel zwei

Babu ist ein Bär. Kein großer, grimmiger
Bär, sondern ein kleiner, süßer.

Babu sieht aus wie ein Teddybär.

Er hat ein weiches, braunes Fell. Seine
kleinen Augen sehen aus wie Knöpfe.


Und Babu ist ganz plüschig.

Babu ist so plüschig, dass er wie ein
Pelzknäuel aussieht.

Ein Pelzknäuel mit zwei Augen und mit
zwei Ohren.

Lies die Wörter laut vor.

Versuche immer schneller zu werden.



Rucksack	Geheimversteck	Unterschlupf	Freundin
Schlamm	Edelsteine	Buchstaben	Schreibtisch
verschwimmen	Hausaufgabe	Abenteuer	Geschichte
Schulglocke	merkwürdig	vertauschen	Stofftiere

Welche Teile passen zusammen?

Lies die Wörter richtig vor.



Ruck
Buch
Schreib
Aben
Schul

staben
sack
glocke
teuer
tisch

Finde die Wörter im Buchstabenfeld.

Kreise sie ein.

Versteck, Pirat, Babu, lesen, Buch, Isolde

V	E	R	S	T	E	C	K
F	T	N	E	A	B	I	R
P	G	X	B	H	Z	D	L
I	A	B	A	B	U	M	E
R	R	T	Z	J	N	Z	S
A	J	W	E	R	V	R	E
T	S	B	U	C	H	Z	N
B	I	S	O	L	D	E	T

Bei den Sätzen fehlt die Hälfte.

Lies sie trotzdem laut vor.



Immer wieder vertauscht Babu Buchstaben und Wörter


Mit der Bärenmama übt Babu die Buchstaben

Das Üben ist zwar anstrengend, aber es macht auch Spaß

Alle sind begeistert von Babus Piratengeschichte.


Die Buchstaben sind durcheinander.

Lies die Wörter trotzdem laut vor.



Rckuasck	Aenbtueer	Büechr	leesn
nmaiend	Aegun	Motang	Kiedenr
Zaheln	Shcule	taurirg	üebn
screihben	lutisg	Lererhin	Kpof

Lies die Sätze einige Male laut vor.



Babu stezt sich neebn sneie Frneudin Isolde.

Bbau ist so augferget.

Isldoe hat eine knleie Bühne geaubt.

Unterstreiche die gesuchten Wörter im Text.

Lies den Text im Stillen durch.

Lies den Text laut vor.



Unterlippe platzen aufgeregt Problem Satz

Babu kaut auf seiner Unterlippe. Sein Herz fühlt sich an, als würde es gleich platzen.

»Es ist normal, dass man aufgeregt ist«, denkt sich Babu. »Ganz, ganz normal.«

Babu atmet tief durch. Dann beginnt er zu lesen.

Er liest das erste Wort, dann das zweite. Das dritte Wort ist auch kein Problem, das vierte schon gar nicht.

Schon hat Babu den ersten Satz gelesen, dann den zweiten. Babu liest wie ein kleiner Profi.

In den Sätzen fehlen die Abstände.

Zeichne sie ein.



BabupacktseineStifteindenRucksack.

DieBärenelternbegleitenBabuzuseinemerstenSchultag.

AmnächstenMorgenfreutsichBabu aufdieSchule.

BabulegtseineTatzezumerstenWort.

ErhatteingroßesAbenteuergeplant!

Unterstreiche die gesuchten Wörter im Text.

Lies den Text im Stillen durch.

Lies den Text laut vor.



Piratenabenteurer Piratenkostüme Geheimversteck

Von nun an erlebt Babu nur noch
Piratenabenteurer.

Mit der Bärenmama bastelt Babu
Piratenkostüme. Eines für sich selbst und
natürlich auch eines für Isolde.

Mit dem Bärenpapa und Isolde geht Babu
in den Wald. Sie gehen zum Ufer des
Flusses. Dort wollen sie ein neues
Geheimversteck bauen. Ein Geheimversteck
in Form eines Schiffes!

Lies den Text laut vor.

Kreise alle Wörter mit einem A oder a ein.



Am Abend sprechen die Eltern mit Babu.
Die Bärenmama sagt: »Babu, wir haben mit
Frau Zucker gesprochen. Sie meinte, du musst
unbedingt weiter so fleißig lesen üben wie
bisher.«

Lies den Text laut vor.

Kreise alle Wörter mit einem E oder e ein.



Kurze Zeit später geht Isolde auf die Bühne.
Sie liest eine Geschichte von einer fröhlichen
Biene vor. Babu findet die Geschichte toll.
Alle klatschen, als Isolde die Geschichte zu
Ende gelesen hat.

Lies den Text mehrmals laut vor.
Setze dabei passende Wörter ein.



Heute • Babu früh wach. Noch liegt er in •
Bett und genießt • warme, weiche Decke.
Nur seine wackelnden Ohren sind • sehen.
Babu wackelt immer • seinen Ohren, wenn
er etwas mag.



Babu stellt sich auf • Bühne und beginnt zu
lesen. Hin und wieder macht • einen Fehler,
aber das • kein Problem. Isolde hilft ihm.
Und als es Abend wird, hat Babu so viel
geübt und gelesen, dass • Hals schmerzt.